



2008年5月期
中間決算説明会

(証券コード:7713)

シグマ光機株式会社

2008年1月18日

鉄鋼会館

1. 2008年5月期中間決算概要
経理部長 岩崎映夫
2. 通期見通しおよび事業戦略
代表取締役社長 森吟二
3. 質疑応答

1. 2008年5月期中間決算概要



(単位:百万円)

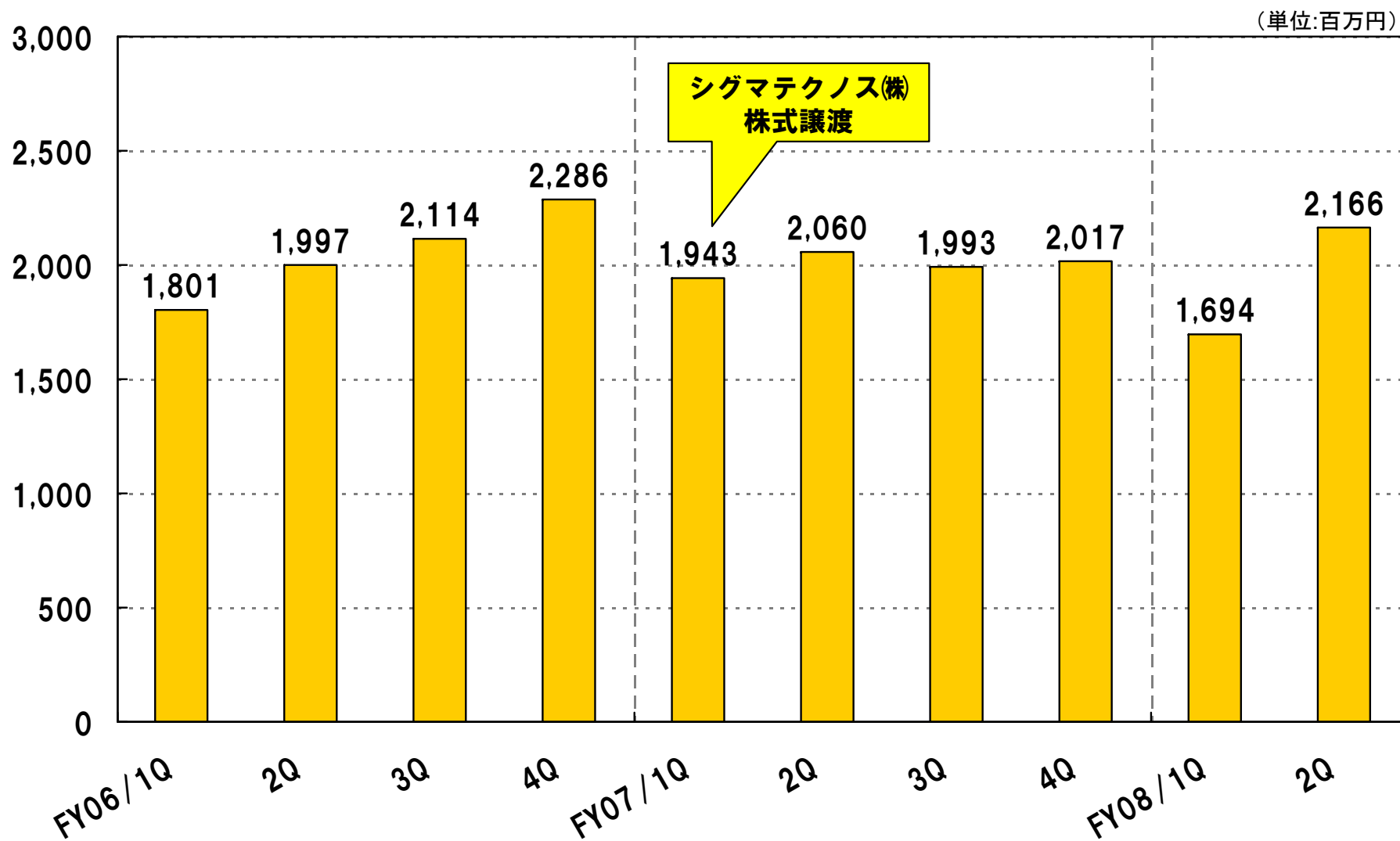
	2007/5期		2008/5期		
	中間期	構成比	中間期	構成比	前期比
売上高	4,004	100.0%	3,861	100.0%	-3.6%
営業利益	630	15.8%	501	13.0%	-20.5%
経常利益	695	17.4%	540	14.0%	-22.2%
中間純利益	517	12.9%	315	8.2%	-39.1%
1株当り中間純利益(円)	66円33銭		40円69銭		-38.7%

- ◎ 売上高は、連結子会社の分離、光学素子・薄膜製品および光学システム製品の伸び悩みにより3.6%の減収。
- ◎ 営業利益、経常利益は、売上高の落ち込みの影響により減益。
- ◎ 中間純利益は、前年度に特別利益（1億3千5百万円）を計上したこともあり、39.1%の減益。
- ◎ 1株当り中間純利益は、前期比38.7%の減少。

売上高推移(連結)



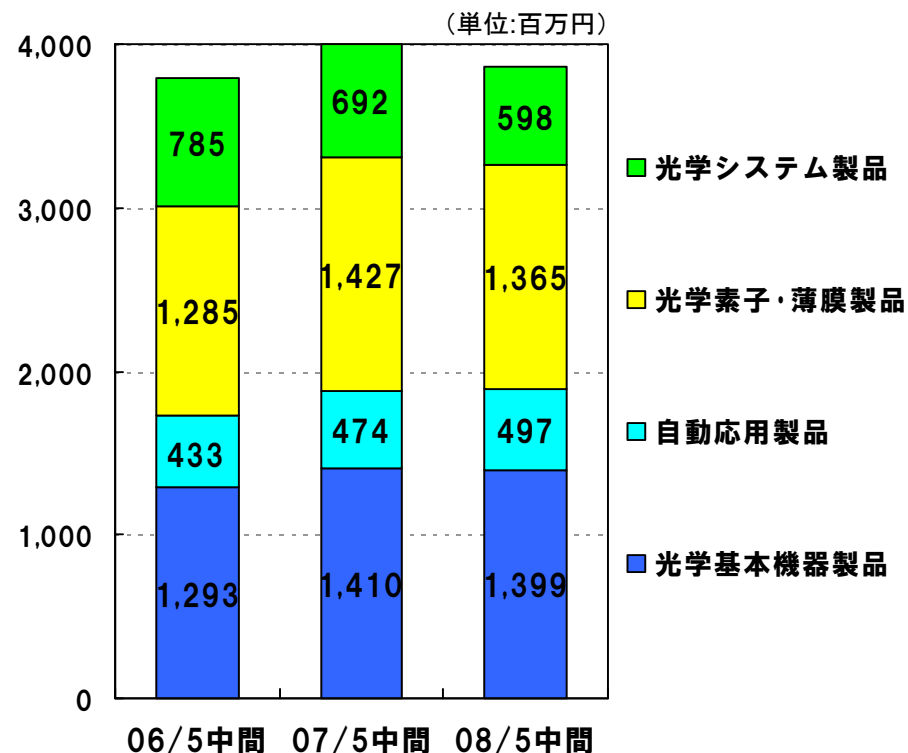
四半期実績(2006/1Q~2008/2Q)



セグメント別 中間期売上高・営業利益推移(連結)

売上高

製品区分	06/5 中間期	07/05 中間期	08/5 中間期	前期比
要素部品事業	3,012	3,312	3,262	-1.5%
光学基本機器製品	1,293	1,410	1,399	-0.8%
自動応用製品	433	474	497	4.9%
光学素子・薄膜製品	1,285	1,427	1,365	-4.4%
システム製品事業	785	692	598	-13.5%
光学システム製品	785	692	598	-13.5%
合 計	3,798	4,004	3,861	-3.6%



営業損益

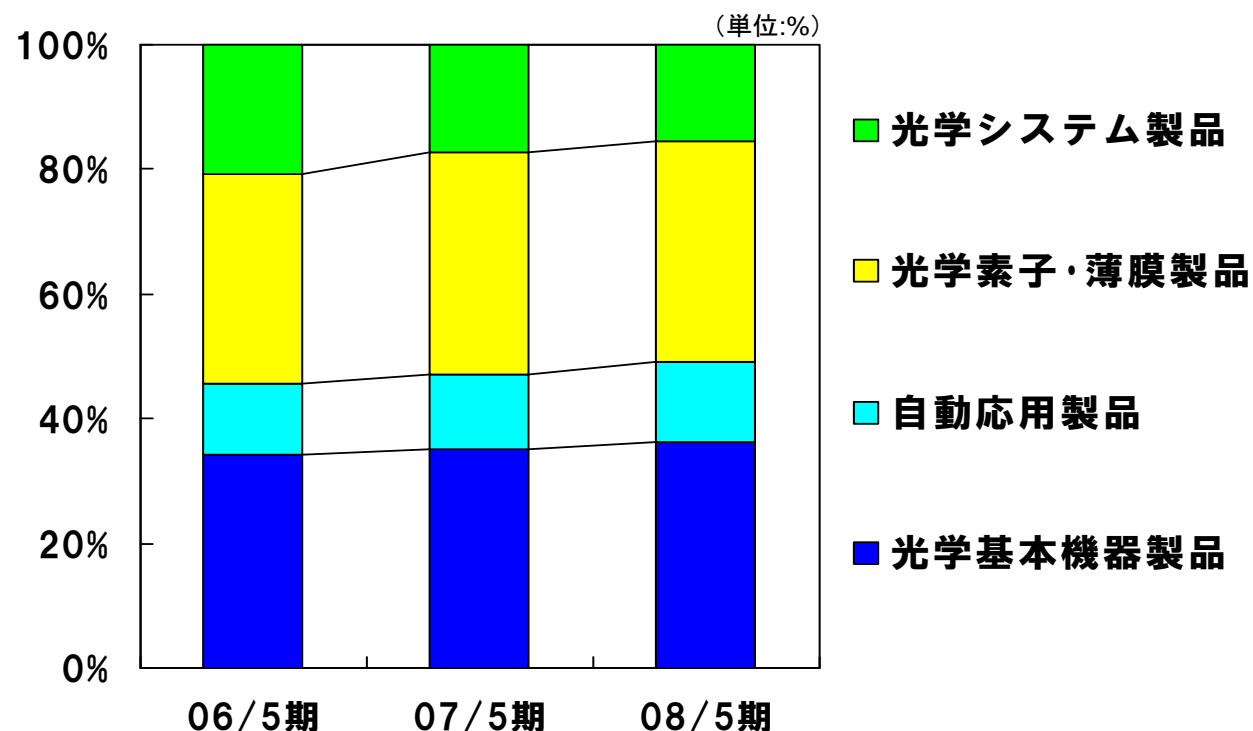
製品区分	06/5 中間期	07/05 中間期	08/5 中間期	前期比
要素部品事業	813	900	740	-17.7%
システム製品事業	-22	-41	22	-
消去	(-234)	(-227)	(-261)	
合 計	557	630	501	-20.5%

セグメント別売上高構成比推移(連結)



(単位:百万円)

製品区分	2006/5期		2007/5期		2008/5期	
	中間期	構成比	中間期	構成比	中間期	構成比
光学基本機器製品	1,293	34.1%	1,410	35.2%	1,399	36.2%
自動応用製品	433	11.4%	474	11.9%	497	12.9%
光学素子・薄膜製品	1,285	33.8%	1,427	35.6%	1,365	35.4%
光学システム製品	785	20.7%	692	17.3%	598	15.5%
合計	3,798	100.0%	4,004	100.0%	3,861	100.0%



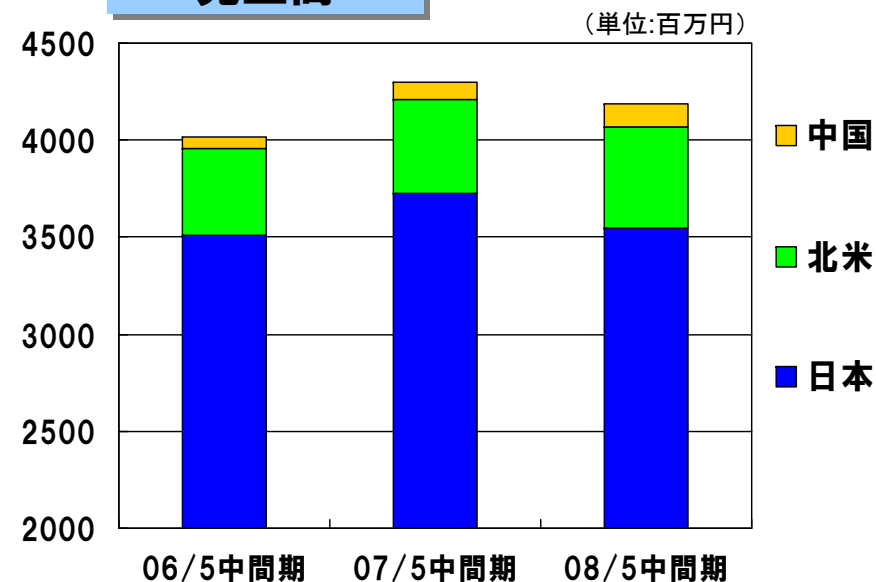
所在地別売上高・営業利益推移(連結)



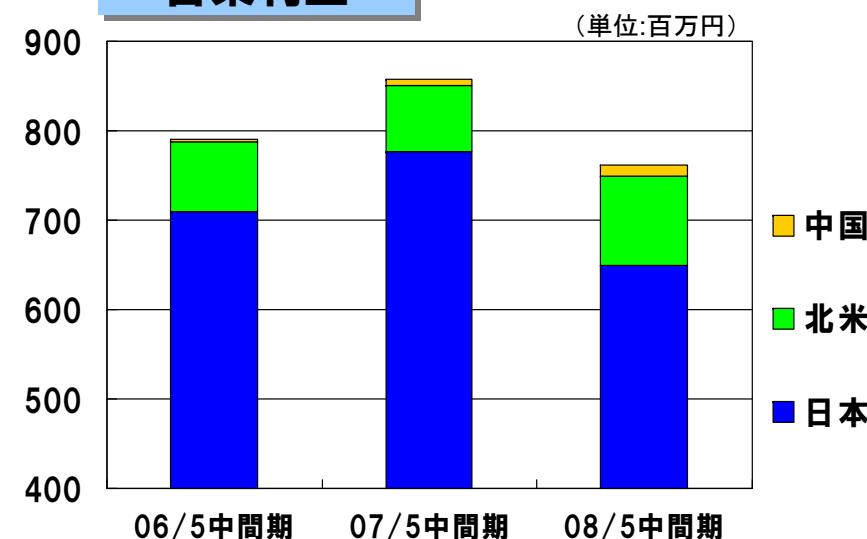
(単位:百万円)

		日本	北米	中国	消去	計
2006/5 中間期	売上高	3,514	441	60	-218	3,798
	営業利益	709	78	3	-234	557
2007/5 中間期	売上高	3,725	484	90	-295	4,004
	営業利益	777	74	6	-227	630
2008/5 中間期	売上高	3,545	522	124	-330	3,861
	営業利益	649	100	13	-261	501

売上高



営業利益

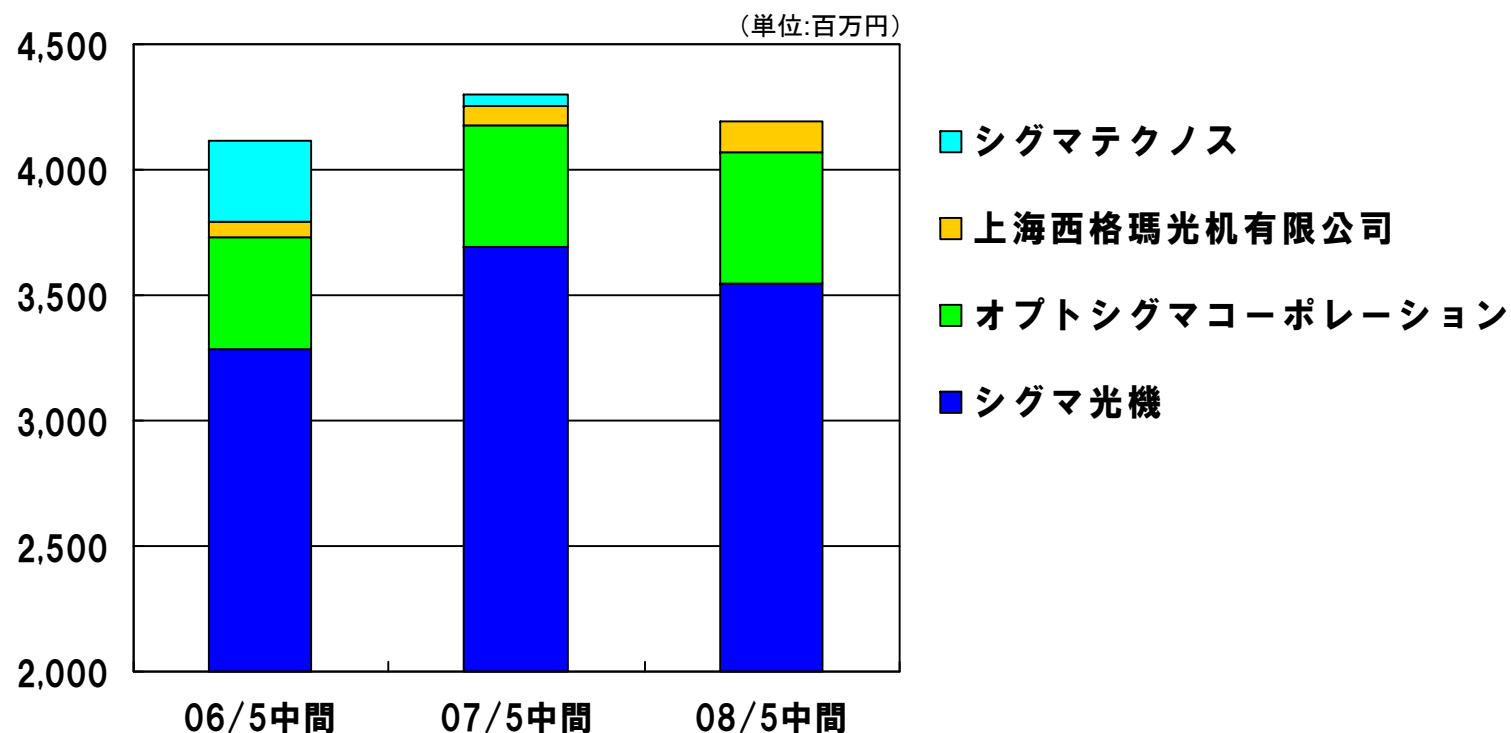


主要連結子会社 売上高推移



(単位:百万円)

会社別	2006/5期		2007/5期			2008/5期		
	中間期	構成比	中間期	構成比	前期比	中間期	構成比	前期比
売上高	3,798	100.0%	4,004	100.0%	5.4%	3,861	100.0%	-3.6%
シグマ光機	3,287	86.6%	3,690	92.2%	12.3%	3,545	91.8%	-3.9%
オプトシグマコーポレーション	441	11.6%	484	12.1%	9.5%	522	13.5%	7.9%
上海西格瑪光机有限公司	60	1.6%	80	2.0%	33.7%	124	3.2%	53.4%
シグマテクノス	328	8.6%	47	1.2%	-85.6%	-	-	-
内部売上高合計	-319	-8.4%	-298	-7.5%	-	-330	-8.5%	-



バランスシート概要



(単位:百万円)

	2007/5 中間期	2007/5期	2008/5 中間期	増減 (対前期末比)	備考
現金・預金	794	2,084	1,581	-503	法人税・配当金の支払
受取手形・売掛金	2,550	2,392	2,478	85	
棚卸資産	1,566	1,665	1,684	18	
その他流動資産	1,341	281	263	-17	
固定資産	3,712	4,062	4,031	-30	
投資等	3,718	3,215	3,378	163	長期性預金
資産合計	13,683	13,701	13,418	-282	
支払手形・買掛金	823	902	833	-68	
短期借入金	632	589	526	-62	長期へシフト
その他流動負債	556	529	386	-142	未払金・未払法人税の減少
長期借入金	308	213	258	44	短期よりシフト
その他固定負債	574	578	343	-235	役員退職慰労金引当金の取崩
純資産合計	10,788	10,887	11,069	181	利益剰余金の増加
負債純資産合計	13,683	13,701	13,418	-282	

キャッシュフロー概要



(単位:百万円)

	2007/5 中間期	2007/5期	2008/5 中間期	備考
営業活動	418	1,184	59	税金等調整前中間純利益、減価償却費の増加はあったが、役員退職慰労引当金、法人税等支払によりほぼ均衡
投資活動	-694	16	-418	定期預金の預入・固定資産の取得による
フリーキャッシュフロー	-276	1,200	-358	
財務活動	-421	-866	-133	配当金の支払による
現金及び 現金同等物の残高	588	1,629	1,126	

1. 2008年5月期中間決算概要
経理部長 岩崎映夫
2. 通期見通しおよび事業戦略
代表取締役社長 森吟二
3. 質疑応答

2. 2008年5月期通期見通し



(単位:百万円)

	2007/5期 実績	2008/5期			通期増減 (対前期比)	
		上期実績	下期見込	通期見込	額	率
売上高	8,015	3,861	4,439	8,300	284	3.6%
営業利益	1,243	501	699	1,200	-43	-3.5%
営業利益率	15.5%	13.0%	15.7%	14.5%	—	—
経常利益	1,406	540	770	1,310	-96	-6.9%
当期純利益	915	315	405	720	-195	-21.4%
1株当り純利益 (円)	117円90銭	—	—	92円73銭	—	—

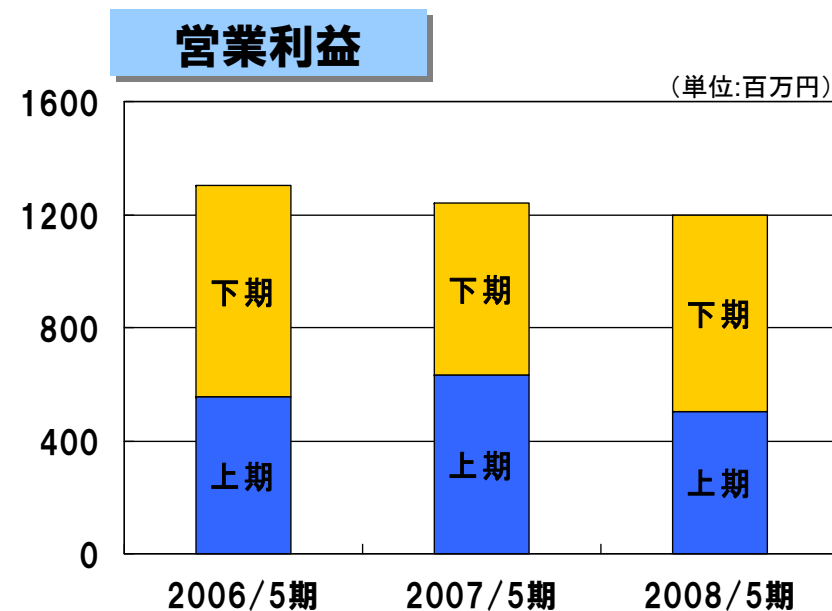
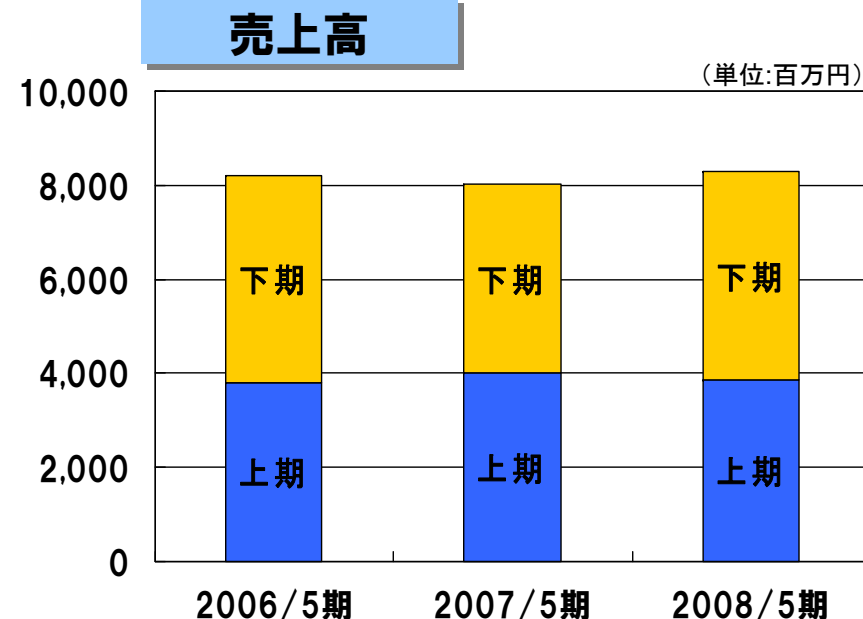
(本予想は、為替レート1米ドル=115円、1人民元=15円を前提としております。)

業績推移(連結)



(単位:百万円)

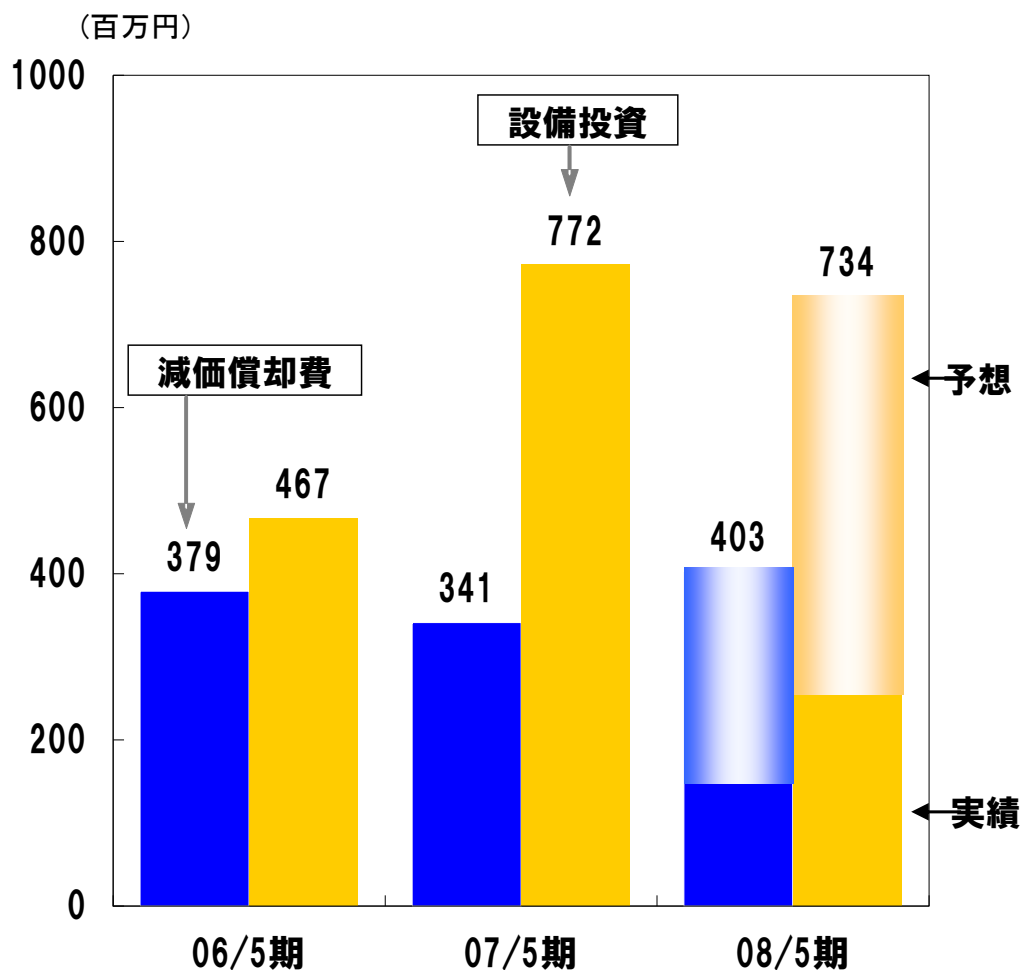
		2006/5期	2007/5期	2008/5期
売上高	上期	3,798	4,004	3,861
	下期	4,400	4,010	4,439
	通期	8,199	8,015	8,300
	前期比増減率	9.2%	-2.2%	3.6%
営業利益	上期	557	630	501
	下期	746	612	699
	通期	1,303	1,243	1,200
	前期比増減率	50.9%	-4.6%	-3.5%



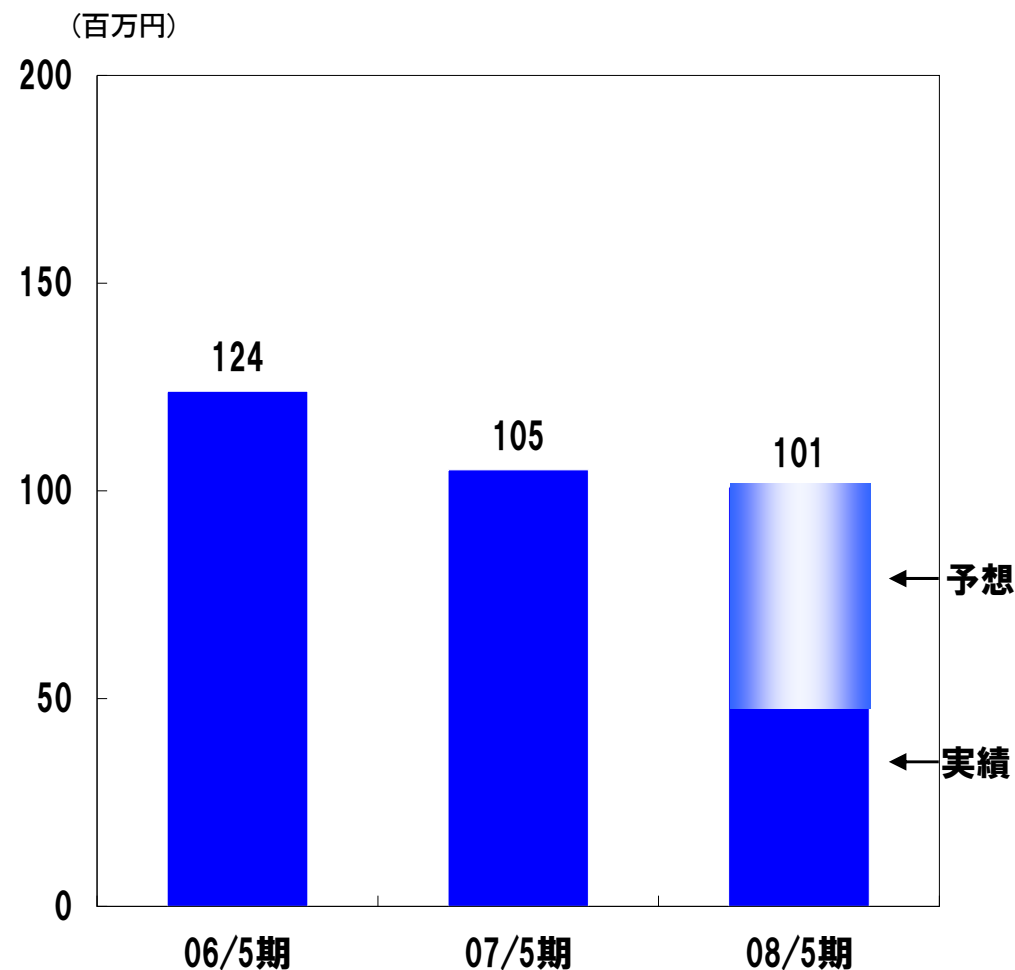
設備投資・減価償却費・研究開発費見通し



設備投資・減価償却費



研究開発費



(注) 研究開発には、人件費を含んでおりません。

光ソリューション

研究開発から生産設備まで、シグマ光機は「光」で解決する企業です

PARTS



光学素子製品
約12,000品目



光学基本機器製品
約2,000品目



自動位置・姿勢決め製品
約200品目

UNITS



ライトソース



オプティカルコンポーネント



モーションコントローラ

APPLICATION SYSTEMS



レーザープロセッシングシステム



バイオフィotonics製品

ENVIRONMENT



環境・安全関連製品

パーツからユニットへ

ユニットからアプリケーションシステムへ

シグマ光機グループの営業・生産拠点一覧



営業



東京本社



大阪支店



九州営業所

生産



本社・工場



能登工場



技術センター

海外



オプトシグマ



上海シグマ光機

国内持分子会社

タックコート(株)
シグマテクノス(株)

☆シグマ光機

- 国内は直接販売

東京本社



大阪支店



九州営業所



- アジア地区は代理店販売（最終ユーザは日系企業）
韓国、台湾、中国、シンガポール

☆オプトシグマ

- 北米地区は直接販売
- ヨーロッパ地区は代理店販売

☆リテールマーケット

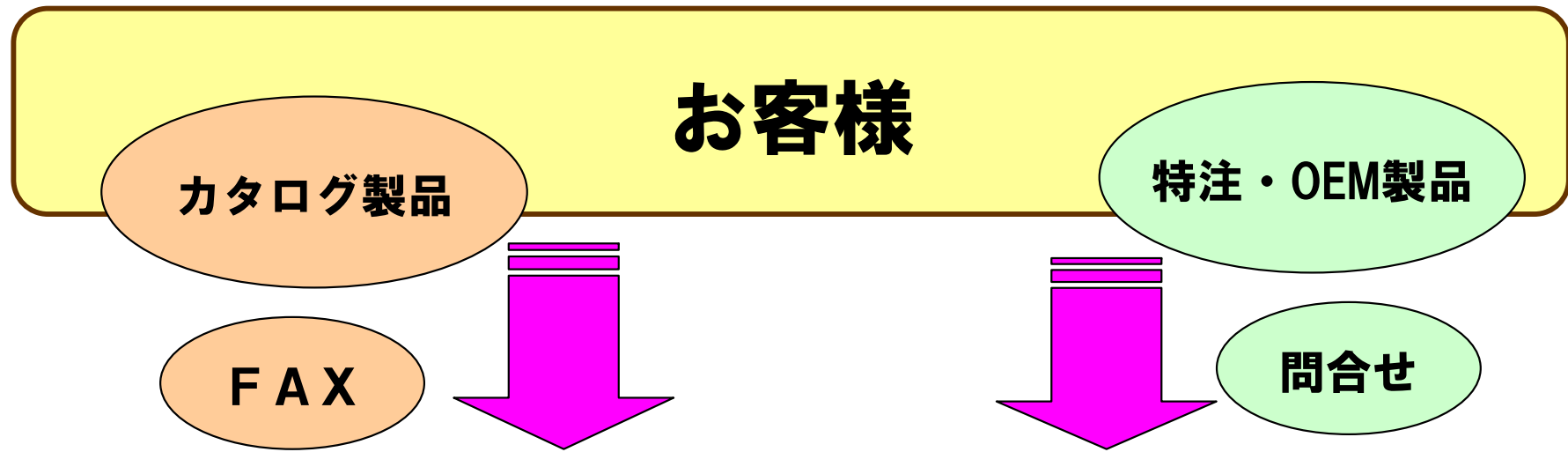
- ・カタログ営業／通信販売
カタログ・在庫製品



☆OEMマーケット

- ・提案営業／光ソリューション
特注・OEM製品

営業体制



営業拠点	東京	大阪	九州
	営業技術担当		
生産拠点	技術・開発担当部門		
	能登工場 (石川・羽咋)	本社工場 (埼玉・日高)	技術センター (石川・白山)

生産拠点

能登工場（石川・羽咋）




**光学基本機器
製品**



本社・工場（埼玉・日高）



**光学素子製品
光学システム製品**



技術センター（石川・白山）



自動応用製品



上海シグマ光機（中国・上海）



**光学素子製品
光学基本機器
製品**

経営資源 (Company Resource)



マーケット	<p style="text-align: center;"> リテール OEM カタログ営業 + 提案営業 (Yes, We Have) (Yes, We Make) </p>					
体制	営業	機械 加工力	光学 加工力	システム 化力	管理	OS
		生産・開発				SSK
基盤	人・物・金・情報					

☆要素部品事業

国内では業界のリーディングカンパニーを、
海外ではシェアアップを目指す。

☆システム製品事業

黒字化と安定成長を目指す。

(光学ユニット製品の立ち上げ)

部品・ユニット 成長イメージ図



売上高



時間軸

**1) レンズユニット、低散乱基板等の高付加価値
光学素子製品の開発**

**2) 主力製品の高度化および特殊環境に対応する
光学機器製品の開発**

3) 高付加価値光学ユニット製品の開発

ユニット製品(要素部品系)

f θ レンズ



対物レンズ



長作動対物レンズ



レーザービームエキス
パンダー



ズーム式レーザービーム
エキスパンダー



(可視) アクロマティック
集光レンズ



ユニット製品 (システム系)



オートフォーカスシステム




405nm半導体レーザー



レーザーダイオード駆動用電源
ペルチェ素子駆動用電源




光ピックアップユニット
評価用干渉計システム



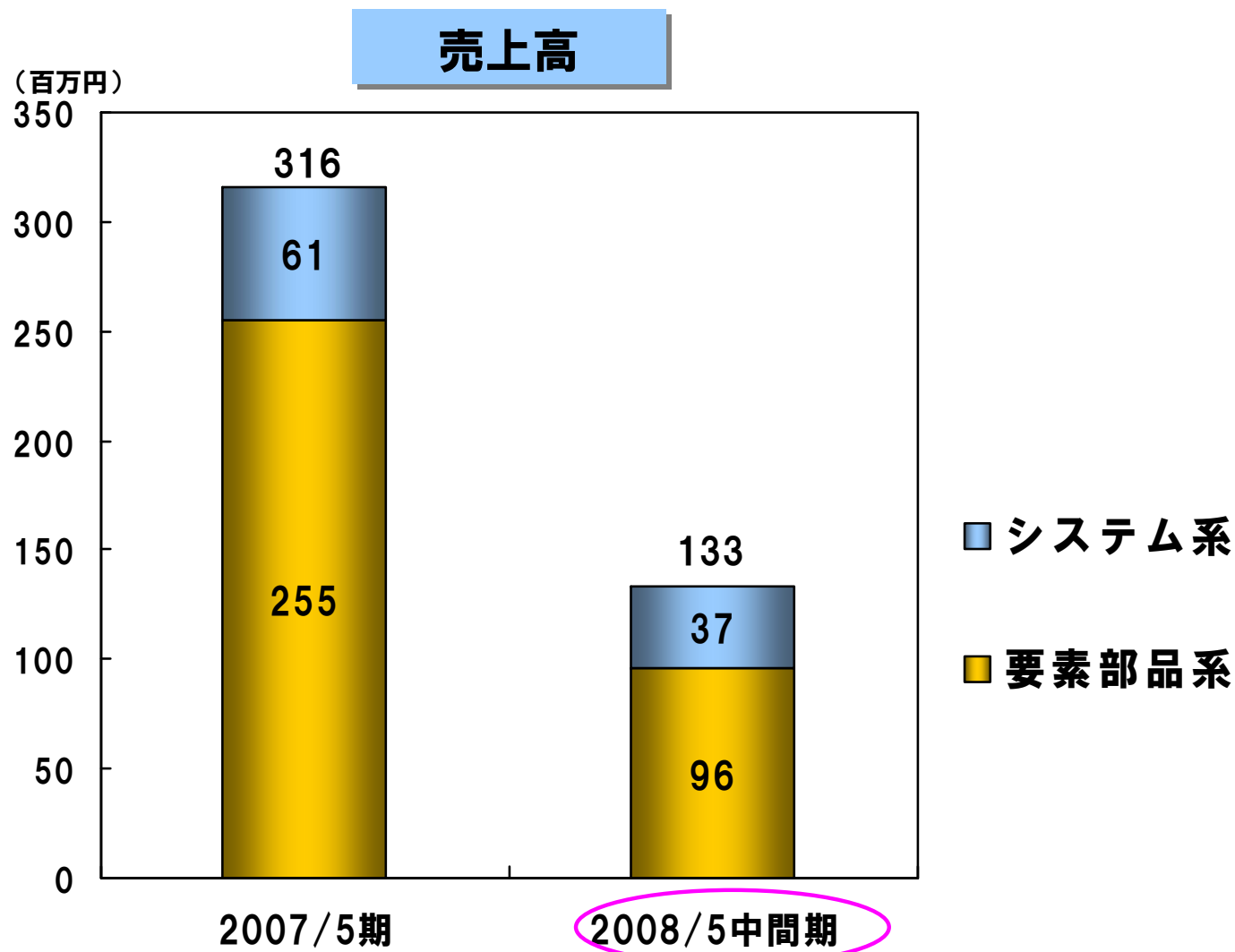
反射率測定装置



卓上型レーザー微細加工機



ユニット製品の売上高推移



☆要素部品事業

優位性と成長への対応

- 光学基本機器製品

 - 能登工場

 - 横型MC（0.4億円）

 - 増産用



 - 上海シグマ光機

 - 研削盤・NC機（0.3億円）

 - 増産用

- 光学素子製品

 - 本社・工場

 - D'棟増設（2.0億円）

 - 光学研磨加工能力増



 - 大型真空蒸着装置（0.7億円）

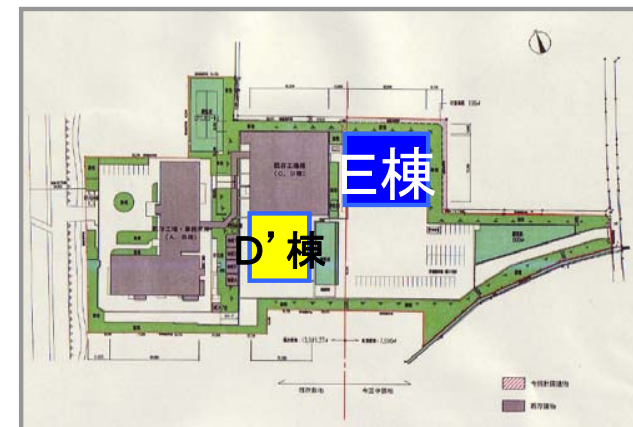
 - 光学薄膜加工高度化

☆システム製品事業

- ・ 光学ユニット製品、システム製品
本社・工場

E棟用土地造成（1.0億円）
ユニット・システム製品増産対応

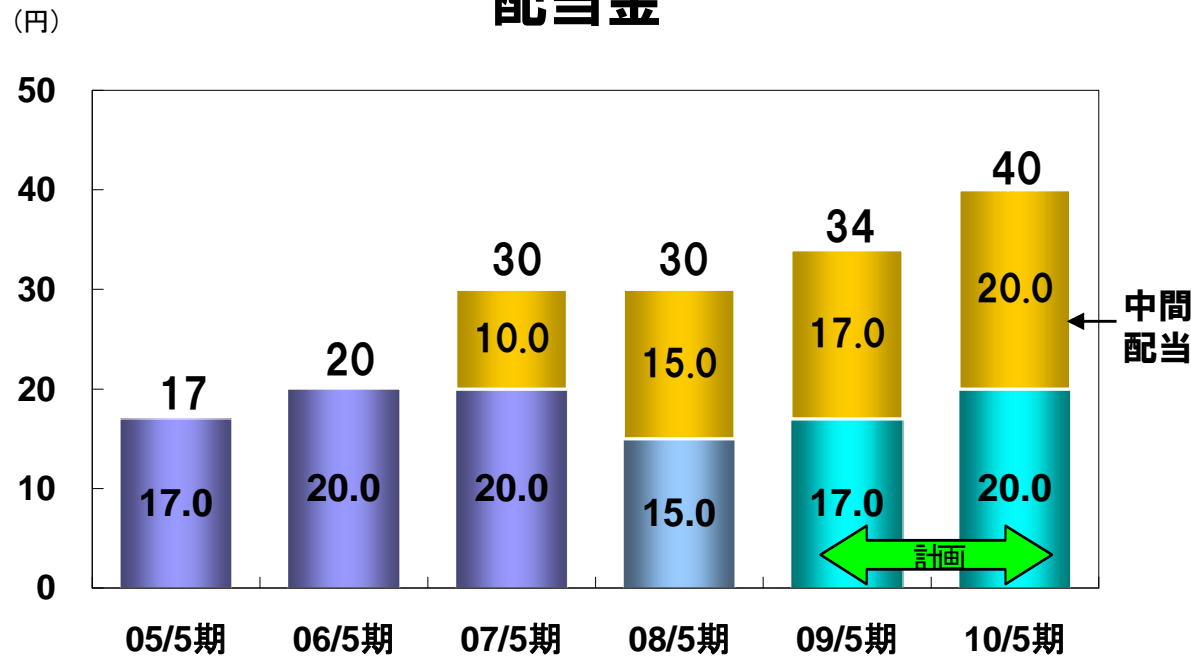
三次元計測器（0.2億円）
測定精度高度化



配当金等



配当金



(注)07/5月期 記念配当10円

(単位:円)

	05/5期	06/5期	07/5期	08/5期
1株当たり利益	81.5	88.5	117.9	92.7
1株当たり配当金	17.0	20.0	30.0	30.0
配当性向	20.9%	22.6%	25.4%	32.0%

自社株式取得

- 取得株式数：150,000株
- 取得価格総額：150,000千円
- 取得期間：1月15日(火)
～5月23日(金)

(ご参考)

2007年12月26日時点の自己株式の保有

- 発行済株式数(自己株式を除く)
7,764,500株
- 自己株式数：247,228株

将来の見通しに関する注意事項

本説明会にて提供させていただいた情報および本資料内に記載されている当社グループに関する業績予想、方針、経営戦略、目標等に関しては、現時点で入手可能な情報に基づき作成しております。

よって、今後様々な要因により将来の見通しに関する記載事項や予想数値等が変化することが考えられます。すなわちこれら記載事項や予想数値等はその性質上、将来そのとおりに実現するという保証はいたしかねますのでご留意ください。