

# 2025年5月期第2四半期 決算報告

## シグマ光機株式会社

2025年 1月 17日 (金)

証券コード： 7713



# 目次

## 1. 2025年5月期第2四半期 決算概要・通期見通し

取締役 管理本部長兼経理部長

石井 康之

## 2. 中期経営戦略・事業トピックス

執行役員 総務部長兼経営企画グループリーダー

本多 隆

## 3. 質疑応答

- 一部の大口顧客の需要が依然として低調。海外地域及び半導体業界向け等は回復の兆し。
- 期初予算比増益。製品ポートフォリオの改善と一部先送りを含む全般的な費用削減等が寄与。

| 【百万円】                   | FY23'2Q |         | FY24'2Q |         | FY25'2Q |         |         |         |         |
|-------------------------|---------|---------|---------|---------|---------|---------|---------|---------|---------|
|                         | 実績      | YoY     | 実績      | YoY     | 実績      | YoY     | 構成比     | 予算比増減額  | 予算比増減率  |
| 売上高                     | 5,650   | +13.2 % | 5,702   | +0.9 %  | 5,550   | △2.7 %  | 100.0 % | △89     | △1.6 %  |
| 営業利益                    | 790     | +4.7 %  | 652     | △17.4 % | 553     | △15.2 % | 10.0 %  | +143    | +34.9 % |
| 経常利益                    | 915     | +11.0 % | 741     | △19.0 % | 592     | △20.0 % | 10.7 %  | +137    | +30.3 % |
| 親会社株主に<br>帰属する<br>中間純利益 | 624     | +3.1 %  | 512     | △18.0 % | 404     | △21.1 % | 7.3 %   | +129    | +47.0 % |
| 1株当たり<br>中間純利益          | 88円17銭  |         | 72円34銭  |         | 57円08銭  |         | —       |         | —       |
| 平均為替レート                 |         |         |         |         |         |         |         |         |         |
| 1USD                    | 133.46円 |         | 141.31円 |         | 152.30円 |         |         | 145.00円 |         |
| 1ユーロ                    | 138.79円 |         | 153.51円 |         | 165.46円 |         | —       | 155.00円 |         |
| 1人民元                    | 19.82円  |         | 19.80円  |         | 21.15円  |         |         | 20.00円  |         |
| 1SGD                    | 96.17円  |         | 105.05円 |         | 114.05円 |         |         | 110.00円 |         |

## 2 セグメント別売上高・営業利益（連結）

### 売上高

【百万円】

| 製品区分          | FY23'2Q | FY24'2Q | FY25'2Q |         |         |
|---------------|---------|---------|---------|---------|---------|
|               | 実績      | 実績      | 実績      | 構成比     | YoY     |
| 要素部品事業        | 4,818   | 4,688   | 4,743   | 85.5 %  | +1.2 %  |
| 光学基本機器製品(HW)  | 1,578   | 1,423   | 1,429   | 25.8 %  | +0.4 %  |
| 自動応用製品(MS)    | 754     | 975     | 862     | 15.5 %  | △11.6 % |
| 光学素子・薄膜製品(OP) | 2,485   | 2,288   | 2,451   | 44.2 %  | +7.1 %  |
| システム製品事業      | 905     | 1,048   | 849     | 15.3 %  | △19.0 % |
| 光学システム製品(SY)  | 905     | 1,048   | 849     | 15.3 %  | △19.0 % |
| 消去            | △73     | △34     | △42     | △0.8 %  | -       |
| 合 計           | 5,650   | 5,702   | 5,550   | 100.0 % | △2.7 %  |

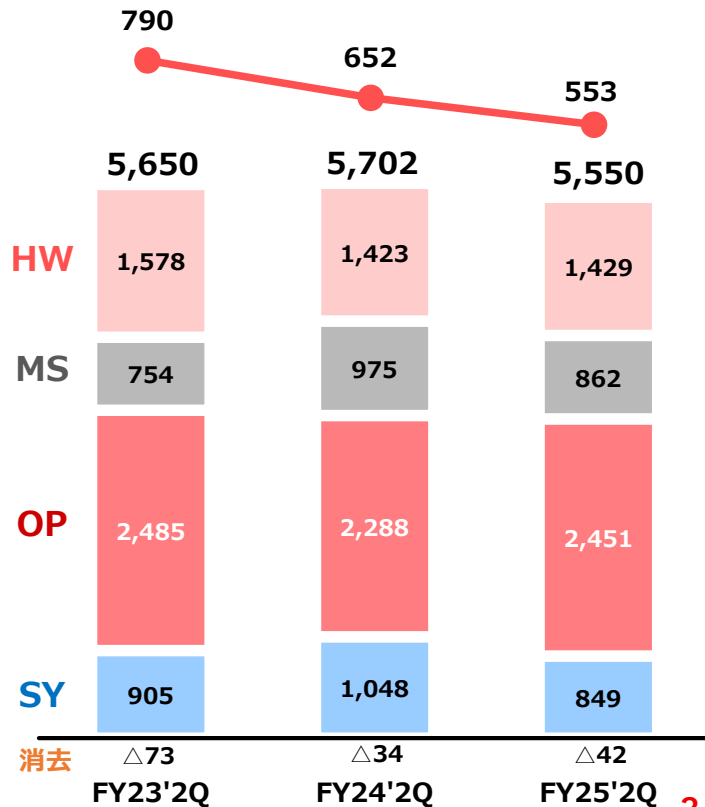
### 営業損益

【百万円】

| 事業区分     | FY23'2Q | FY24'2Q | FY25'2Q |          |
|----------|---------|---------|---------|----------|
|          | 実績      | 実績      | 実績      | YoY      |
| 要素部品事業   | 1,050   | 805     | 830     | +3.0 %   |
| システム製品事業 | 39      | 113     | △6      | △105.7 % |
| 消去       | △300    | △266    | △270    | -        |
| 合 計      | 790     | 652     | 553     | △15.2 %  |

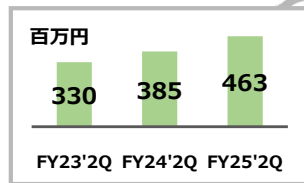
● 営業損益  
■ 売上高

【百万円】

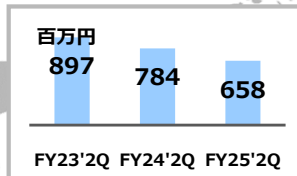


## ● 緩やかな回復基調で推移し、海外売上高増加+7.4%(YoY)

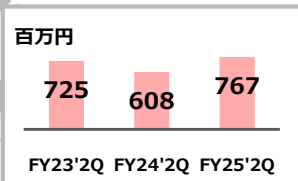
ヨーロッパ +20.3%(YoY)



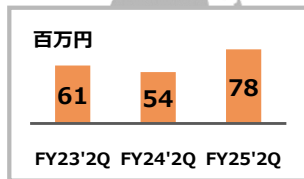
アメリカ △16.0%(YoY)



アジア・オセアニア +26.3%(YoY)



その他 +44.5%(YoY)



平均為替レート

|        | FY23'2Q | FY24'2Q | FY25'2Q |
|--------|---------|---------|---------|
| 1USDドル | 133.46円 | 141.31円 | 152.30円 |
| 1ユーロ   | 138.79円 | 153.51円 | 165.46円 |
| 1人民元   | 19.82円  | 19.80円  | 21.15円  |
| 1SGD   | 96.17円  | 105.05円 | 114.05円 |

FY25'2Q

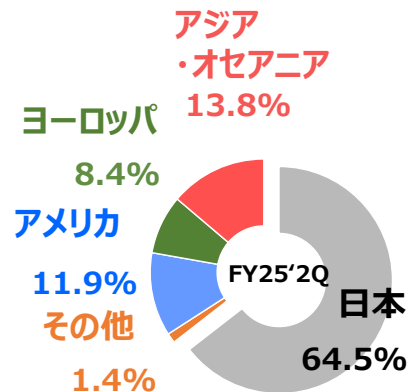
海外売上高

1,969 百万円

海外売上高構成比率

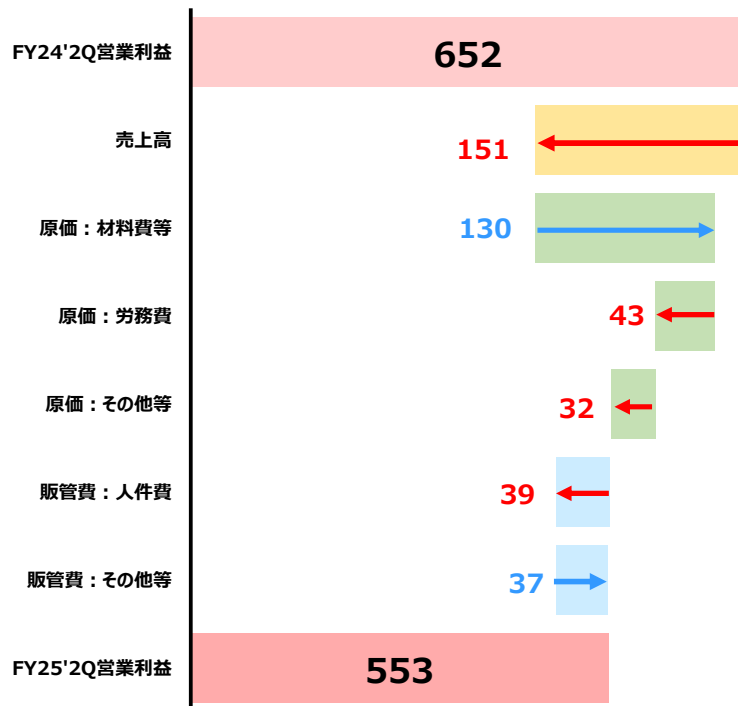
35.5 %

販売先別売上高構成比



## ● 経費削減に努めるも、売上高の減少を吸収できず、前年同期比99百万円の減益

(百万円)



### ■ 各項目の対前年比

(百万円)

#### 売上高： △151（利益減少）

- ・光学素子・薄膜製品が堅調、欧州・アジア地域が回復基調
- ・光学システム製品が低調、自動応用製品が軟調

#### 売上原価： △54（利益増加）

- ・材料費等： △130  
製品ポートフォリオの改善、在庫評価減の減少等
- ・労務費： +43  
人員の増加及び賃金見直し等による人的投資の増加
- ・その他等： +32  
工場棟の増設による減価償却費の増加、支払手数料の増加

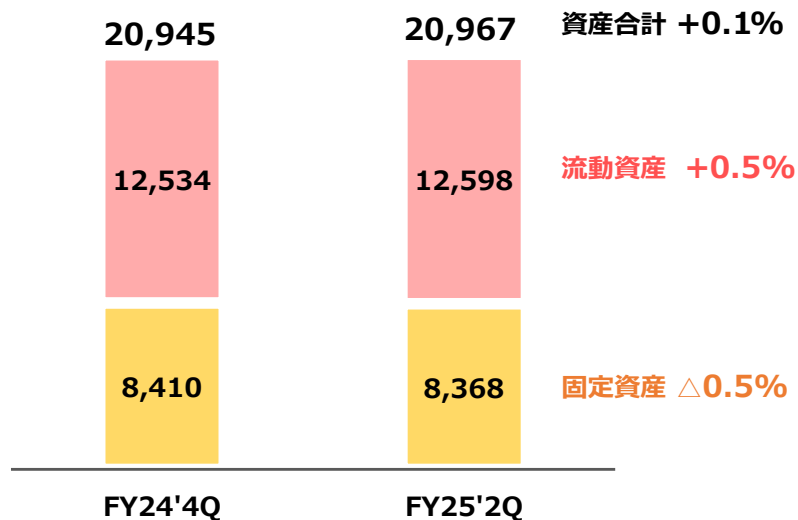
#### 販売管理費： +1（利益減少）

- ・人件費： +39  
賃金見直し等による人的投資の増加
- ・その他等： △37  
販売促進費・広告宣伝費の抑制、試験研究費・修繕費の一部先送り

●自己資本比率は81.4%で安定推移。

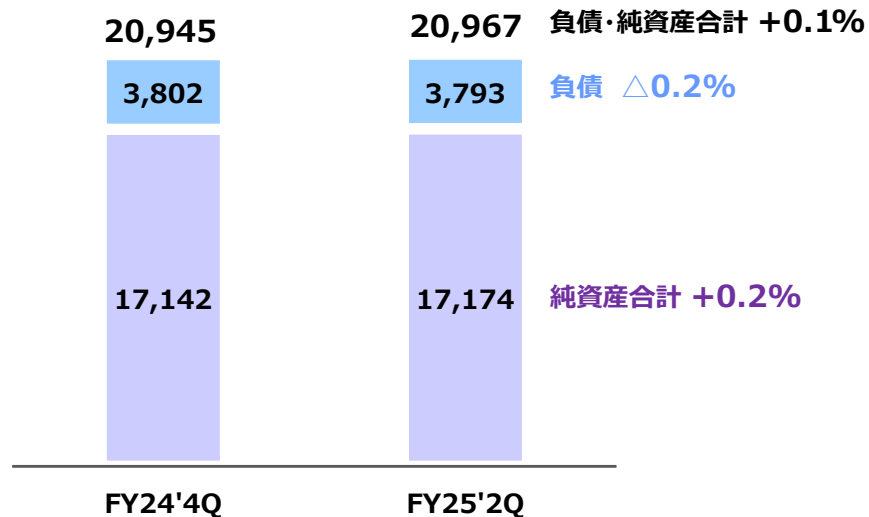
### 資産の部 / 増減率（HoH）

（百万円）



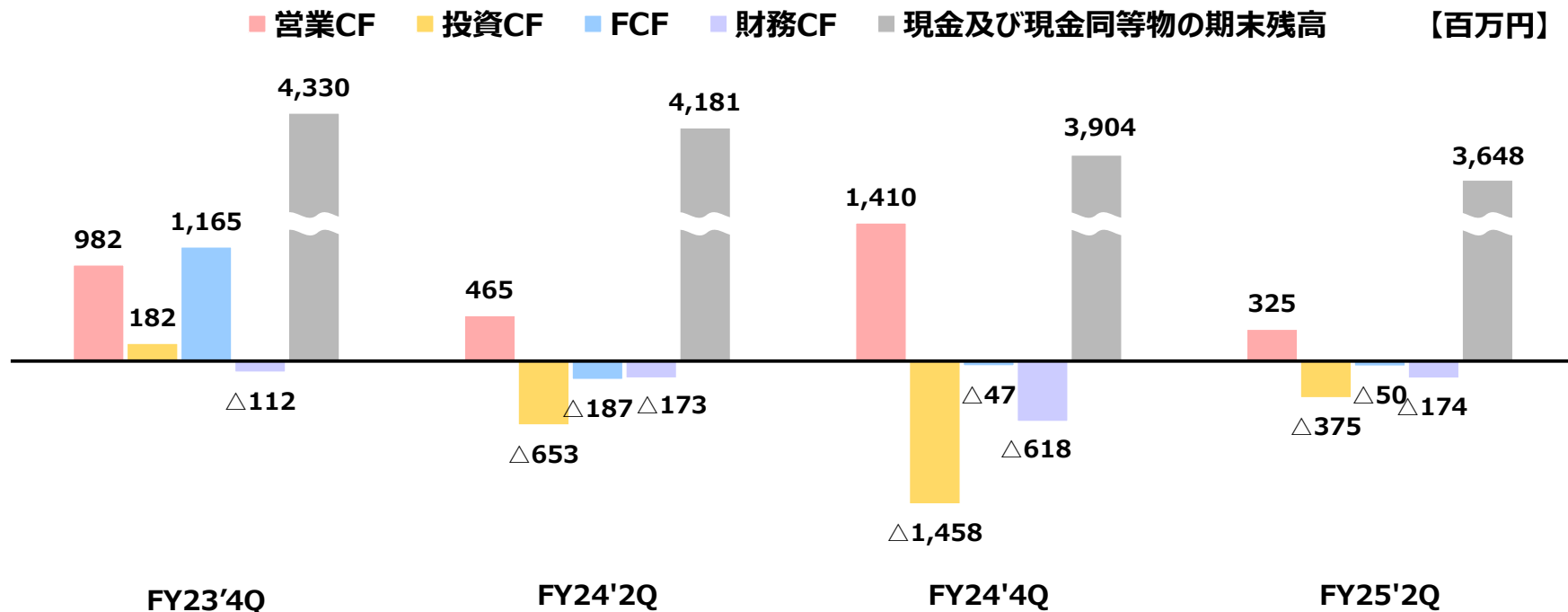
### 負債・純資産の部 / 増減率（HoH）

（百万円）



## 6 キャッシュフロー概要（連結）

- 営業CFは中間純利益の減少及び災害損失引当金の執行による減少が発生。  
投資CFは設備投資による減少が発生したことで、現金同等物の期末残高が対前年同期比で減少。





- 国内・海外地域の半導体業界等で回復の兆しがあるも、本格的な業績の回復に至らず。
- 下期経費の執行は見込むも、製品ポートフォリオの改善等により営業利益は前年比増益。
- 期初予算に織り込んだ地震被災の特別損失（修繕費）が不要になり、当期純利益が増益。

| 【百万円】                   | FY23    |         | FY24   |         | FY25   |        |         |         |      |         |
|-------------------------|---------|---------|--------|---------|--------|--------|---------|---------|------|---------|
|                         | 通期実績    | 構成比     | 通期実績   | 構成比     | 上期実績   | 下期修正予算 | 通期修正予算  | 構成比     | YoY  | YoY(%)  |
| 売上高                     | 11,367  | 100.0 % | 11,213 | 100.0 % | 5,550  | 5,909  | 11,460  | 100.0 % | +246 | +2.2 %  |
| 営業利益                    | 1,504   | 13.2 %  | 1,178  | 10.5 %  | 553    | 636    | 1,190   | 10.4 %  | +11  | +1.0 %  |
| 経常利益                    | 1,690   | 14.9 %  | 1,349  | 12.0 %  | 592    | 702    | 1,295   | 11.3 %  | △54  | △4.0 %  |
| 親会社株主に<br>帰属する<br>当期純利益 | 1,493   | 13.1 %  | 687    | 6.1 %   | 404    | 565    | 970     | 8.5 %   | +282 | +41.1 % |
| 1株当り<br>当期純利益           | 210円85銭 | —       | 97円03銭 | —       | 57円08銭 | —      | 136円96銭 | —       | —    | —       |

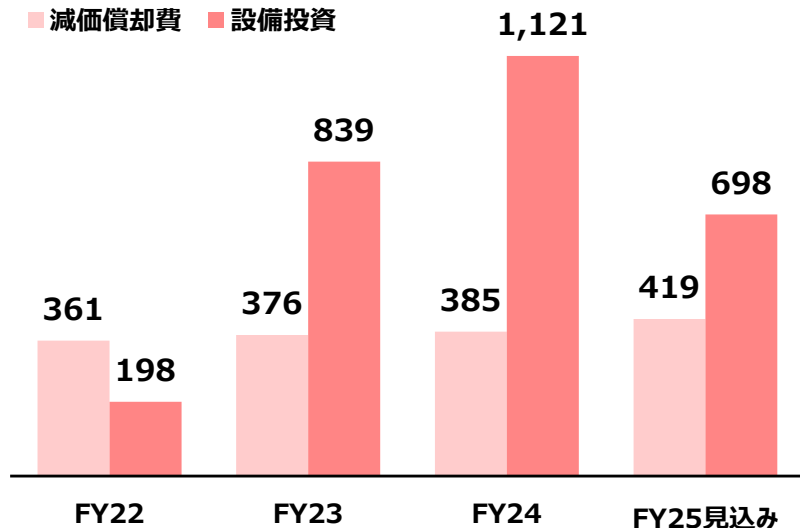
当期通期見込みの算定は、為替レート(期中平均)として1USドル=150.00円、1ユーロ=160.00円、1人民元=20.50円、1SGD=110.00円で計算しております。

- 設備投資は能登工場の新規設備導入及び米国子会社の工場棟の追加投資等を見込む。
- 将来に向けた研究開発を継続。

## 設備投資・減価償却費

(百万円)

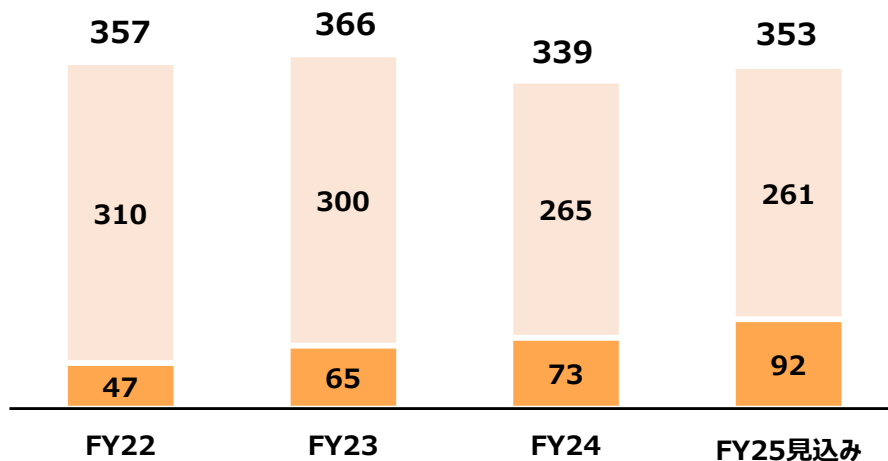
減価償却費    設備投資



## 研究開発費

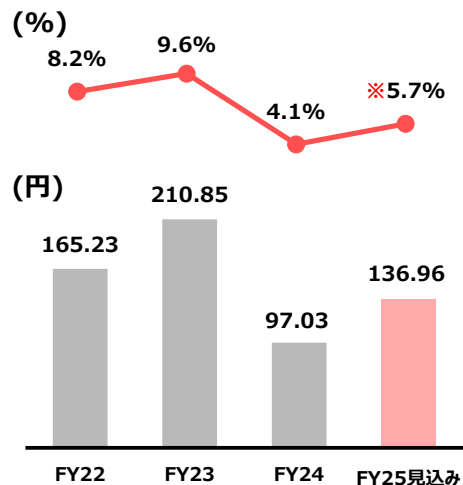
(百万円)

部材費    人件費等



- 2025年5月期後半に向けて市場が回復見込み。
- 配当性向30.7%の安定配当を維持。

### 自己資本利益率(ROE) / 1株当たり純利益(EPS)



※FY24'4Q時点の自己資本額を元に試算しております。

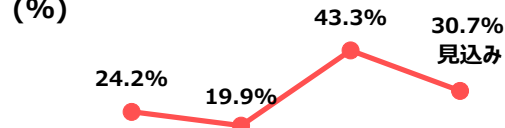
### 財務体質

(百万円)

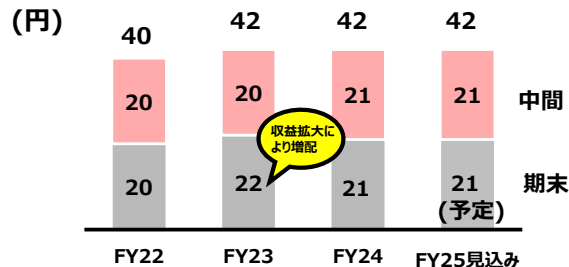
|        | FY24'4Q | FY24'2Q |
|--------|---------|---------|
| 自己資本比率 | 81.4%   | 81.4%   |
| 利益剰余金  | 10,725  | 10,981  |
| 純有利子負債 | △3,024  | △3,015  |

### 配当性向・配当額

(%)



(円)



# 目次

## 1. 2025年5月期第2四半期 決算概要・通期見通し

取締役 管理本部長兼経理部長

石井 康之

## 2. 中期経営戦略・事業トピックス

執行役員 総務部長兼経営企画グループリーダー

本多 隆

## 3. 質疑応答

## 経営理念

# 「光産業を通じ、社会に貢献します」

## 中期経営戦略の4つの柱

## 成長戦略

新市場開拓 &amp; 既存事業深耕

01

## ビジネスモデル変革

マーケットを絞った独自製品の展開

02

## 事業継承

次世代経営幹部・中核人材の育成

03

## 社会貢献

Light Solutions for Life®

04




## 長期視点からの企業価値の最大化に向けた経営戦略を推進中

### 成長戦略

- ①新市場・成長市場向けの展開強化
- ②既存事業の継続成長対応



半導体など



バイオ・メディカル




AI&ロボティクス



量子 など

### ビジネスモデル変革

- ①特定マーケット向けオリジナル製品の企画&開発&生産
- ②専門企業とのコラボレーション企画&開発



体内糖度・血管圧を測定する健康ガジェット機器「グルプレ」



ロボティクスとAI画像解析を統合した光学素子の自動外観検査装置



本社・日高工場の省力化のための自動搬送車 (AGV)

### 事業継承・中核人材育成

- ①次世代経営幹部の育成
- ②当社オリジナル人材教育研修の拡充



海外展示会での人的交流



社内オリジナル研修 (WWS外部講師講義)



社内オリジナル研修 (WWS能登工場視察)



**LMS株式会社**  
Life & Medical Solutions



**TAC COAT CO.,LTD.**

海外グループ会社及び  
国内持分法適用会社役員登用

### 社会貢献

- ①持続可能な企業活動に向けたサステナビリティ推進
- ②教育分野&医療・介護・福祉&エネルギー関連



国内外の光学技術者  
育成に向けた教育




SpO2・体温を測定する  
認証医療機器「オキサモ」



太陽光発電  
(日高工場・能登工場に設置)  
※画像は能登工場の設置状況


## 国家PJ&研究機関

- 量子研究向け光学ユニット対応中
- 量子研究向け  
高精度アライメントシステム継続



## メディカルフォトリクス

- 医療用検査システム装置製造
- バイオ向けユニットの需要継続
- 医療機器・健康ガジェット機器開発



## 半導体&FPD

- 半導体向け設備組込製品、  
高精度光学ユニット需要継続
- 半導体検査向け対物レンズ需要増
- FPD向け設備組み込み継続




## 防衛・航空宇宙

- 防衛向光学ユニット継続
- 航空宇宙関連の需要増加




## 通信・車・センシング

- 通信デバイス向け  
高精度アライメントシステム増加
- 姿勢制御向けセンシング需要増
- 空間認識向けセンシング需要継続



## その他産業装置等

- 放射線分野向け測定装置
- AI・ロボティクス自動化装置内製



## 欧州

- 設備投資意欲は回復傾向、大口案件継続
- 研究機関向け大口/高難度チャレンジ案件の受注フォロー中
- バイオフォトニクス向け製品の受注フォロー中
- センシング向けOEM光学素子の受注継続、出荷対応中

## 北米・南米

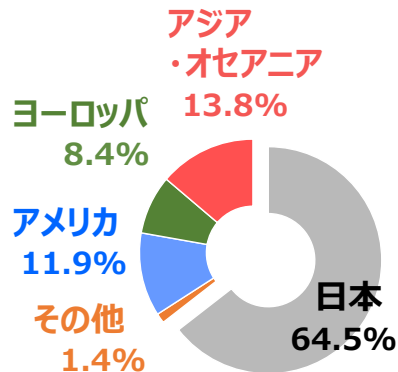
- 設備投資意欲は緩やかな回復基調の見通し
- 半導体生産設備用OEM製品の継続フォロー
- メディカル分野向けの光学ユニットの継続フォロー
- 農業向け光学ユニットの需要増加・新規創出
- 国家PJ等、高難度チャレンジ案件獲得に注力

## アジア

※日本除く

- 中国産業分野の設備投資は不透明な状況続く
- 一部の生産設備組込用製品の需要は堅調
- 先端産業の生産設備向けの需要は増加傾向
- 東南アジアの量子研究分野向けの案件増加

(参考)2025年5月期中間  
販売先別売上高構成比





# 目次

## 1. 2025年5月期第2四半期 決算概要・通期見通し

取締役 管理本部長兼経理部長

石井 康之

## 2. 中期経営戦略・事業トピックス

執行役員 総務部長兼経営企画グループリーダー

本多 隆

## 3. 質疑応答

# ご清聴ありがとうございました。

本説明会にて提供させていただいた情報および本資料内に記載されている当社グループに関する業績予想、方針、経営戦略、目標等に関しては、現時点で入手可能な情報に基づき作成しております。

よって、今後様々な要因により将来の見通しに関する記載事項や予想数値等が変化することが考えられます。すなわちこれら記載事項や予想数値等はその性質上、将来そのとおりに実現するという保証は致しかねますのでご留意ください。

# 補足資料

# 四半期別セグメント別売上高・営業損益

## 売上高

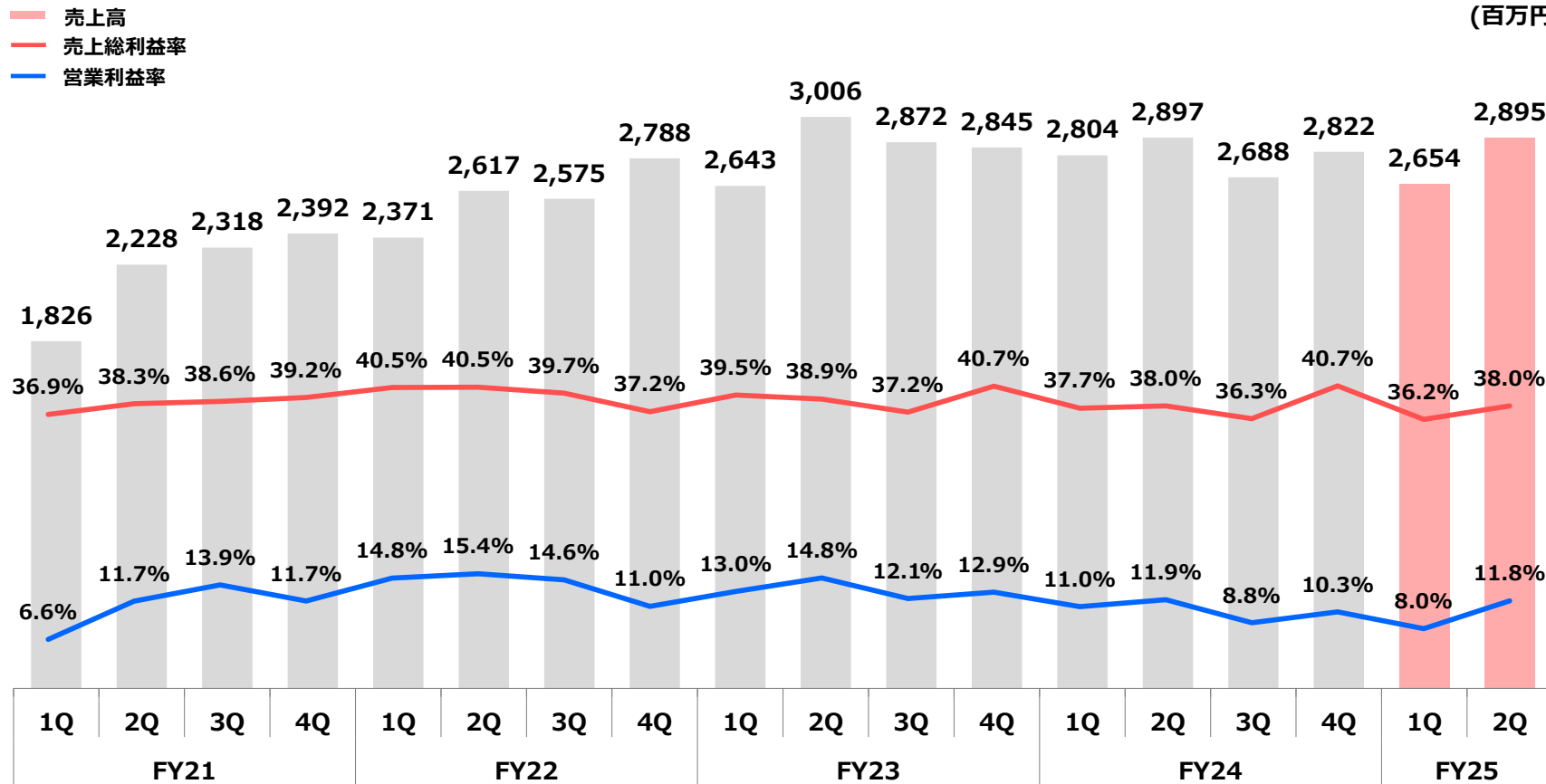
|               | FY23'1Q | FY23'2Q | FY23'3Q | FY23'4Q | FY24'1Q | FY24'2Q | FY24'3Q | FY24'4Q | FY25'1Q | FY25'2Q |
|---------------|---------|---------|---------|---------|---------|---------|---------|---------|---------|---------|
| 【百万円】         | 実績      | 実績      | 実績      | 実績      | 実績      | 実績      | 実績      | 実績      | 実績      | 実績      |
| 要素部品事業        | 2,276   | 2,542   | 2,396   | 2,504   | 2,333   | 2,354   | 2,186   | 2,340   | 2,314   | 2,428   |
| 光学基本機器製品(HW)  | 749     | 828     | 730     | 705     | 717     | 706     | 660     | 645     | 702     | 727     |
| 自動応用製品(MS)    | 390     | 364     | 423     | 513     | 461     | 514     | 426     | 468     | 423     | 438     |
| 光学素子・薄膜製品(OP) | 1,136   | 1,349   | 1,241   | 1,286   | 1,155   | 1,133   | 1,100   | 1,226   | 1,188   | 1,263   |
| システム製品事業      | 413     | 491     | 490     | 353     | 493     | 555     | 527     | 512     | 355     | 494     |
| 光学システム製品(SY)  | 413     | 491     | 490     | 353     | 493     | 555     | 527     | 512     | 355     | 494     |
| 消去            | △46     | △27     | △14     | △13     | △21     | △12     | △25     | △29     | △14     | △27     |
| 合 計           | 2,643   | 3,006   | 2,872   | 2,845   | 2,804   | 2,897   | 2,688   | 2,822   | 2,654   | 2,895   |

## 営業損益

|          | FY23'1Q | FY23'2Q | FY23'3Q | FY23'4Q | FY24'1Q | FY24'2Q | FY24'3Q | FY24'4Q | FY25'1Q | FY25'2Q |
|----------|---------|---------|---------|---------|---------|---------|---------|---------|---------|---------|
| 【百万円】    | 実績      | 実績      | 実績      | 実績      | 実績      | 実績      | 実績      | 実績      | 実績      | 実績      |
| 要素部品事業   | 482     | 568     | 448     | 525     | 407     | 398     | 307     | 402     | 352     | 477     |
| システム製品事業 | 29      | 10      | 22      | 2       | 38      | 74      | 57      | 52      | △12     | 5       |
| 消去       | △167    | △132    | △124    | △160    | △138    | △128    | △128    | △165    | △127    | △143    |
| 合 計      | 344     | 445     | 346     | 367     | 307     | 344     | 236     | 289     | 212     | 340     |

# 売上高・利益率推移

(百万円)



【百万円】

## 売上高

|                          |           |          | FY23'2Q | FY24'2Q | FY25'2Q |
|--------------------------|-----------|----------|---------|---------|---------|
| シグマ光機                    | 本社：日本     | 開発、販売、生産 | 4,749   | 4,732   | 4,530   |
| OptoSigma                | 本社：アメリカ   | 販売       | 1,089   | 892     | 827     |
| OptoSigma Europe         | 本社：フランス   | 販売       | 352     | 412     | 464     |
| SHANGHAI SIGMA KOKI      | 本社：中国     | 生産       | 436     | 321     | 482     |
| OptoSigma Southeast Asia | 本社：シンガポール | 販売       | 82      | 78      | 133     |
| 消去又は全社                   |           |          | △1,060  | △734    | △888    |
| 連結                       |           |          | 5,650   | 5,702   | 5,550   |

【百万円】

## 営業損益

|                          |           |          | FY23'2Q | FY24'2Q | FY25'2Q |
|--------------------------|-----------|----------|---------|---------|---------|
| シグマ光機                    | 本社：日本     | 開発、販売、生産 | 853     | 795     | 732     |
| OptoSigma                | 本社：アメリカ   | 販売       | 89      | 33      | △43     |
| OptoSigma Europe         | 本社：フランス   | 販売       | 7       | 22      | 33      |
| SHANGHAI SIGMA KOKI      | 本社：中国     | 生産       | 48      | 16      | 43      |
| OptoSigma Southeast Asia | 本社：シンガポール | 販売       | 2       | △5      | △2      |
| 消去又は全社                   |           |          | △210    | △210    | △210    |
| 連結                       |           |          | 790     | 652     | 553     |

# 売上原価の推移

| 【百万円】 | FY23'2Q |         | FY24'2Q |         | FY25'2Q |         |         |
|-------|---------|---------|---------|---------|---------|---------|---------|
|       | 実績      | 構成比     | 実績      | 構成比     | 実績      | 構成比     | YoY     |
| 売上高   | 5,650   | 100.0 % | 5,702   | 100.0 % | 5,550   | 100.0 % | △2.7 %  |
| 売上原価  | 3,435   | 60.8 %  | 3,542   | 62.1 %  | 3,488   | 62.8 %  | △1.5 %  |
| 材料費等  | 2,133   | 37.8 %  | 2,292   | 40.2 %  | 2,162   | 39.0 %  | △5.7 %  |
| 労務費   | 895     | 15.9 %  | 897     | 15.7 %  | 941     | 17.0 %  | +4.9 %  |
| 減価償却費 | 119     | 2.1 %   | 123     | 2.2 %   | 133     | 2.4 %   | +7.8 %  |
| その他   | 286     | 5.1 %   | 228     | 4.0 %   | 251     | 4.5 %   | +10.0 % |
| 売上総利益 | 2,215   | 39.2 %  | 2,159   | 37.9 %  | 2,062   | 37.2 %  | △4.5 %  |

# 販売管理費の推移

| 【百万円】 | FY23'2Q |         | FY24'2Q |         | FY25'2Q |         |         |
|-------|---------|---------|---------|---------|---------|---------|---------|
|       | 実績      | 構成比     | 実績      | 構成比     | 実績      | 構成比     | YoY     |
| 売上高   | 5,650   | 100.0 % | 5,702   | 100.0 % | 5,550   | 100.0 % | △2.7 %  |
| 販売管理費 | 1,424   | 25.2 %  | 1,507   | 26.4 %  | 1,508   | 27.2 %  | +0.1 %  |
| 販売促進費 | 175     | 3.1 %   | 208     | 3.7 %   | 176     | 3.2 %   | △15.6 % |
| 広告宣伝費 | 51      | 0.9 %   | 50      | 0.9 %   | 31      | 0.6 %   | △37.2 % |
| 人件費   | 625     | 11.1 %  | 660     | 11.6 %  | 700     | 12.6 %  | +6.0 %  |
| 減価償却費 | 43      | 0.8 %   | 37      | 0.7 %   | 29      | 0.5 %   | △22.8 % |
| 試験研究費 | 190     | 3.4 %   | 171     | 3.0 %   | 171     | 3.1 %   | △0.1 %  |
| その他   | 338     | 6.0 %   | 377     | 6.6 %   | 400     | 7.2 %   | +5.9 %  |
| 営業利益  | 790     | 14.0 %  | 652     | 11.4 %  | 553     | 10.0 %  | △15.2 % |



## 主要設備投資

|                        |        |
|------------------------|--------|
| ○FY22実績                |        |
| ・上海シグマ光機設備投資           | 0.9 億円 |
| ・光学素子設備投資              | 0.5 億円 |
| ・基本機器設備投資              | 0.1 億円 |
| ○FY23実績                |        |
| ・白山技術センター増築(当期支払分)     | 2.8 億円 |
| ・光学素子設備投資              | 2.1 億円 |
| ・能登工場増築(当期支払分)         | 1.5 億円 |
| ・オプトシグマ設備投資            | 0.6 億円 |
| ・上海シグマ光機設備投資           | 0.5 億円 |
| ○FY24実績                |        |
| ・オプトシグマ新社屋リノベーション・設備投資 | 4.8 億円 |
| ・能登工場増築(当期支払分)         | 3.1 億円 |
| ・白山技術センター増築(当期支払分)     | 1.5 億円 |
| ・情報システム投資              | 0.4 億円 |
| ・上海シグマ光機設備投資           | 0.4 億円 |
| ○FY25見込み               |        |
| ・能登工場（基本機器・光学素子）設備投資   | 2.3 億円 |
| ・オプトシグマ新社屋リノベーション・設備投資 | 1.5 億円 |
| ・測定機器投資                | 0.4 億円 |
| ・東京本社ビル設備投資            | 0.4 億円 |

## 研究開発費補足説明

【百万円】

### ○人件費等

|        | 人件費等 | 研究開発費<br>(人件費込み)<br>売上高比率 |
|--------|------|---------------------------|
| FY22   | 310  | 3.5%                      |
| FY23   | 300  | 3.2%                      |
| FY24   | 265  | 3.0%                      |
| FY25見込 | 261  | 3.1%                      |

### ○部材費

|        | 自社 | うち産学官連携 |
|--------|----|---------|
| FY22   | 47 | 16      |
| FY23   | 65 | 20      |
| FY24   | 73 | 24      |
| FY25見込 | 92 | 28      |